







心臓カテーテル検査、治療を受けられる方へ（1泊2日）入院から退院までの予定表

患者様氏名

主治医

担当看護師

	準備	入院日 月 日 ()、カテーテル検査当日		翌日	退院日
		術前	術後		
達成目標		①胸部症状出現せず経過できる。 ②合併症が出現しない。 ③不安なく検査が受けられる。 ④日常生活の注意点が理解でき不安なく退院できる。			
薬剤	持ち物 ＊内服薬（1日分） ＊お薬手帳 ＊和式の寝間着 1枚 （甚平でもOK） ＊バスタオル 1枚 <その他> 入院当日はご家族と一緒に お越し下さい。 入院後主治医から説明が あります。時間の調整を行 いますので病棟看護師に ご確認下さい。	★糖尿病薬はインスリンを常用 されている方は検査で食事が ない場合は中止になります。	いつも飲んでいる薬をお飲み下さい		
注射		カテーテル検査30分くらい前 から点滴を始めます。	カテーテル検査後引き続き 造影剤を体から出すための 点滴があります。		
処置		★カテーテル検査の時間は ()時です。 ★カテーテルを挿入する部位 ()に痛み止めのテープ を張ります。	★カテーテルの穿刺部を 圧迫している装具を徐々に 減圧します。 ★装具がとれるのは午後 ()時です。医師が装具を 取りに来ます		
検査			★治療を受けられた方は★ カテーテル終了後に病棟で心 電図検査やモニター心電図を 朝まで装着することがありま す。造影剤が尿から排泄され たかを見るための尿の検査が あることもあります。		
食事		・昼のお食事は欠食となります。 ・カテーテルが15時以降になる 場合は11時に軽食をお届けし ます。	★カテーテル終了後より すぐに水分は飲むことができ ます。 ★食事は帰室1時間後から となります。	治療食になっており ます。味の濃さなど 覚えましょう。	
安静度		病院内やトイレには自由に歩行 できます。			
清潔		カテーテル前にシャワー浴に入 って頂きます。	カテーテル検査後はシャワー は禁止です。	退院後通常通り入浴して ください。	
観察		胸の症状やお身体の状態をお 聞きます。血圧、脈拍、体温 などの測定をします。 	★胸の症状やお身体の状態 をお聞きます。血圧、脈拍、 体温などの測定をします。 ★カテーテルの穿刺部の状態 を見せて頂きます。		
指導	薬剤師からお薬について説明 があります。 ★看護師から病気について、 日常生活の注意点について説 明があります。 ★ご希望の方は集団指導の予 約をお取ります。				
教育・説明	★入院生活について説明しま す。 ★医師により検査の説明があ ります。 ★看護師より日常生活の状況 をお聞きます。 ★看護師より検査のながれの 説明をします。	★カテーテルの穿刺部をひね ったり、曲げたりすると出血 や内出血を起こします。指 示通り動かさないようにし てください。	★退院前に次回の外来受診 日、入院などの説明をしま す。		
確認事項	★入院後、医師からの説明の 時間や処置の時間は看護師に ご確認下さい。 	★カテーテル終了後、医師 からの説明があります。ご家 族はお待ちください。	退院時間は朝10時です。 スタッフステーションで診察 券をお受け取りになり、1 階入退院ロビーで精算の手 続きをしてください。		

上記の内容は個々の状態に応じて内容が異なりますのでご了承下さい。

尚、ご不明な点がございましたら看護師にお尋ね下さい。

入れ歯、ジェルネイル、カツラ、アクセサリーは検査や処置時は取り外しをお願いします。

また入院中のお化粧品もお控えください(顔色観察のため)