












心臓カテーテル検査、治療を受けられる方へ（1泊2日）入院から退院までの予定表

患者様氏名 主治医 担当看護師

	入院前	入院日 月 日 ()、カテーテル検査当日		翌日 退院日
		術前	術後	
達成目標		①胸部症状出現せず経過できる。 ②合併症が出現しない。 ③不安なく検査が受けられる。 ④日常生活の注意点が理解でき不安なく退院できる。 		
薬剤		★糖尿病薬はインスリンを常用されている方は検査で食事が無い場合は中止になります	いつも飲んでいる薬をお飲み下さい。 	
注射		カテーテル検査30分くらい前から点滴を始めます。 	カテーテル検査後引き続き造影剤を体から出すための点滴があります	
処置	<div style="border: 2px solid red; border-radius: 15px; padding: 5px;"> 持ち物 ＊内服薬(1日分) ＊お薬手帳 ＊和式の寝巻き 1枚 (甚平でもOK) ＊バスタオル 1枚 </div>	★カテーテル検査の時間は () 時です ★カテーテルを挿入する部位 () に痛み止めのテープを張ります。	★カテーテルの穿刺部を圧迫している装具を徐々に減圧します。 ★装具がとれるのは、午後 () 時です。医師が装具を取りに来ます	
検査			★治療を受けられた方は★カテーテル終了後に病棟で心電図検査やモニター心電図を朝まで装着することがあります。造影剤が尿から排泄されたかを見るための尿の検査があることもあります。	
食事		・昼のお食事は欠食となります。 ・カテーテルが15時以降になる場合は、11時に軽食をお届けします。 	★カテーテル終了後よりすぐに水分は飲んで頂きます。 ★食事は帰室1時間後になります。	治療食になっております。味の濃さなど覚えましょう。 
安静度	通常通りお過ごしください。	病院内やトイレには自由に歩行できます。 		
清潔		カテーテル前にシャワー浴に入ってください。	カテーテル検査後はシャワーは禁止です。	退院後通常通り入浴してください。
観察		胸の症状やお身体の状態をお聞きます。血圧、脈拍、体温などの測定をします。 	★胸の症状やお身体の状態をお聞きます。血圧、脈拍、体温などの測定をします。 ★カテーテルの穿刺部の状態を見させていただきます。	
指導		薬剤師からお薬について説明させていただきます。 ★看護師から病気について、日常生活の注意点について説明があります。 ★ご希望の方は集団指導のご予約をお取ります。		
教育・説明		★入院生活について説明します ★医師より検査の説明があります。 ★看護師より日常生活の状況をお聞きます。 ★看護師より検査のながれの説明をします。	★カテーテルを穿刺した部位をひねったり、曲げたりすると出血や内出血を起こします。指示通り動かさないようにしてください。	★退院前に次回の外来受診日、次回の入院説明などの説明をします。
確認事項		★入院後、医師よりカテーテルについての説明がありますので、ご家族と一緒にお願いします。 	★カテーテル終了後、医師からの説明があります。ご家族はお待ちください。	退院時間は朝10時です。スタッフステーションで診察券をお受け取りになり、一階入退院受付で精算の手続きをしてください。

★この予定表は、おおよその目安です。患者様の状態により、予定が変更になることもありますので、ご了承ください。なお、わからないことがありましたら、遠慮なくスタッフにご相談ください。

★この用紙は入院時必ず、お持ちください。★

上記について説明を受けました 平成 年 月 日

本人又は家人署名() 説明者署名()