




内視鏡的粘膜下層剥離術を受けられる方へ()医師()看護師()

	入院前日	当日(月 日)		1日後(月 日)	2日後～5日後(月 日)	6日後(月 日)
		術前	術後			
達成目標	入院準備が出来る	①治療内容や合併症について理解できる。 ②治療前後の心身の準備が出来ている。	①痛み・苦痛などの症状が表出できる。 ②吐下血の有無が把握できている。 ③全身状態が安定している。	①出血がない ③全身状態が安定している。	①腹部症状がなく、食事摂取が行える。	①退院が可能となる。
薬剤	中止薬 なし・あり 月 日～ 中止 胃の薬(タケキャブ)の 処方がある方は医師の指示通り 服用して下さい	持参薬があればお渡し下さい。				
注射		午前11時頃に点滴を始めます。	→	→		
検査				朝に採血を行います。胃カメラがあります。		
安静度		特に制限はありません。	トイレ歩行のみ可能ですが、それ以外はベット上安静です。	棟内安静です。検査は車椅子で行きます。	特に制限はありません。	
食事/水分	食事: 21時以降 食べないで下さい	食事: 食べられません 水分: 朝6時以降 飲まないで下さい	絶飲食です。	胃カメラで確認後、水・お茶が飲めます。	重湯から開始となり、一日毎に食事形態が変わっていきます。	
留置物		点滴の針を留置します。		点滴が終われば針を抜きます。		
教育・説明	中止する薬がないか確認してください。 食事、水分制限の確認を行ってください。	承諾書をお渡し下さい。				退院後の注意点について別紙参照ください。

個々の状況に応じて内容が変更になる場合がございます。ご不明な点がありましたら、遠慮無く看護師にお尋ね下さい。
入歯、アクセサリ、ジェルネイル、カツラ、コンタクト、眼鏡は処置等で必要な際、取り外しをお願いします。
また入院中のお化粧品もご遠慮下さい(顔色確認のため)