



# 心臓カテーテル不整

患者様氏名

様 主治

		入院前	
達成目標			①胸部症状出現せず経過できる。 ②合併症が出現しない。 ③不安なく検査が受けられる。 ④日常生活の注意点が理解でき不安なく退院
薬剤			★入院した時にいつも飲んでいる薬を、看護師にお渡しください。確認後お返しします。 
注射			
処置	<div style="border: 2px solid red; border-radius: 20px; padding: 10px; text-align: center;"> <p><b>持ち物</b></p> <p><b>* 内服薬</b> (1日分)</p> <p><b>* お薬手帳</b></p> <p><b>* 和式のねまき</b> 1枚</p> <p><b>* バスタオル</b> 1枚</p> </div>		
検査			入院した時に心電図検査があります。
安静			病院内は自由に歩行していただけます。
食事・水分			治療食になっております。味の濃さなど覚えましょう。
潔清			9:00~17:00の間にご自由にシャワーに
観察			胸の症状やお身体の状態をお聞きます。
指導			薬剤師からお薬について説明があります。 ★看護師から病気について、日常生活の注
教育・説明			★入院生活について説明します ★医師により検査の説明があります。 ★看護師より日常生活の状況をお聞きます。 ★看護師より検査のながれの説明をしま
確認事項	医師より治療についての説明がありますので、ご家族と一緒にお願いします。		★カテーテルの承諾書を看護師に提出してください。

---

# 脈治療を受けられる方へ入

医

カテーテル当日


術前

退院できる。

★糖尿病薬・インシュリンを常用されてる方は、  
( )の分の( )が中止  
となります。

カテーテル検査30分くらい前から点滴を始めま  
す。

★カテーテルを挿入する部位 ( )に  
痛み止めのテープを張ります。  
★治療後安静が必要となります、ご希望の方は  
尿道カテーテルを留置します。



・( )のお食事は欠食となります。  
・カテーテルが15時以降になる場合は11時に  
軽食が出ます。

入っていただけます。

血圧、脈拍、体温などの測定をします。



注意点について指導があります。



---

# 院から退院までの予定表

担当看護師

★入院時にこの用紙を御持ち下さい

月 日 時	1日後～2日後 退院日
術後	



いつも飲んでいる薬をお飲み下さい。



カテーテル検査後引き続き造影剤を体から出すための点滴があります

★治療を受けられた方はカテーテル終了後に病棟で心電図検査があります。  
・モニター心電図を装着します。

★カテーテル終了後、6時間はベッド上安静です。  
★足を曲げたり、体の向きを変えたりできる時間は医師により指示があります。

制限はありません。


★カテーテル終了後よりすぐに水分は飲むことができます。  
★食事は帰室1時間後からとなります。

治療食になっております。味の濃さなど覚えて帰ってください。

カテーテル検査後はシャワーは禁止です。

退院後通常通り入浴してください。

★胸の症状やお身体の状態をお聞きします。適宜、血圧、脈拍、体温などの測定をします。



必要に応じて、食事や運動療法の集団指導

★カテーテルを穿刺した部位をひねったり、曲げたりすると出血や内出血を起こします。指示通り動かさないようにしてください。

★退院前に次回の外来受診日、次回の入院説明などの説明をします。

★カテーテル終了後、医師からの説明があります。ご家族はお待ちください。

退院時間は朝10時です。  
スタッフステーションで診察券をお受け取りになり、一階入退院受付で精算の手続きをしてください。

---



