




胃内視鏡的粘膜下層剥離術を受けられる方へ()医師()看護師()

入院前日		当日(月日)		1日後(月日)	2日後～4日後(月日)	6日後(月日)
		術前	術後			
達成目標	入院準備が出来る	①治療内容や合併症について理解できる。 ②治療前後の心身の準備が出来ている。	①痛み・苦痛などの症状が出出できる。 ②吐血の有無が把握できている。 ③全身状態が安定している。	①出血がない ③全身状態が安定している。	①腹部症状がなく、食事摂取が行える。	①退院が可能となる。
薬剤	中止薬 なし・あり 月日～ 中止 胃の薬(タケキャブ)の 処方がある方は医師の指示通り服用して下さい。	持参薬があればお渡し下さい。 定期薬(中止薬以外)は 6時までに少量の水で飲んでください。				
注射	<持ち物>	午前11時頃に点滴を始めます。	持続点滴があります。	朝・夕抗生剤の点滴があります。		
検査	承諾書、問診票 定期薬1日分			朝に採血を行います。胃カメラがあります。		
安静度	この他 「入院のご案内」を参考に準備下さい	特に制限はありません。	トイレ歩行のみ可能ですが、それ以外はベット上安静です。	棟内安静です。検査は車椅子で行きます。	特に制限はありません。	
食事/水分	食事: 21時以降 食べないで下さい。	食事:食べられません。 水分:朝6時以降 飲まないで下さい。	絶飲食です。	胃カメラで確認後、水・お茶が飲めます。	重湯から開始となり、一日毎に食事形態が変わっていきます。	
留置物		点滴の針を留置します。			点滴が終われば針を抜きます。	
教育・説明	入院当日はご家族の付き添いをお願いします。	承諾書、問診票をご記入の上、看護師に提出下さい。 ご家族は処置が終了するまで院内でお待ち下さい。				退院後の注意点について別紙参照ください。

個々の状況に応じて内容が変更になる場合がございます。ご不明な点がございましたら、遠慮無く看護師にお尋ね下さい。
入歯、アクセサリ、ジェルネイル、カツラ、コンタクト、眼鏡は処置等で必要な際、取り外しをお願いします。
また入院中のお化粧もご遠慮下さい(顔色確認のため)